

Документ подписан простой электронной подписью

Информация о владельце:

ФИО: Аксенов Сергей Леонидович

Должность: Ректор

Дата подписания: 26.08.2022 09:15

Идентификатор ключа:

159e22ec4edaa8a694913d5c08c0b6671130587da9e1acf845343ffa15ad101e

«Региональный финансово-экономический институт»

Кафедра экономики и управления

Утверждаю
Декан экономического факультета
Ю.И. Петренко
«29» мая 2020 г.



Рабочая программа дисциплины

«ФИЗИЧЕСКАЯ КУЛЬТУРА И СПОРТ»

Направление подготовки: **38.03.01 Экономика**

Направленность: **Экономика и бухгалтерский учет**

Квалификация: **Бакалавр**

Факультет **экономический**

Заочная форма обучения



Курск 2020

Рецензенты:

Аксёнов Сергей Леонидович, доктор экономических наук, профессор
кафедры экономики и управления

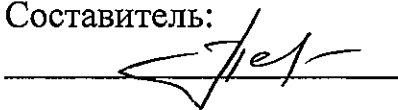
Аксенова Екатерина Сергеевна, кандидат экономических наук, доцент
кафедры экономики и управления

Рабочая программа составлена в соответствии с Федеральным государственным образовательным стандартом высшего образования по направлению подготовки 38.03.01 Экономика, утвержденного приказом Министерства образования и науки Российской Федерации от 12 ноября 2015 г., № 1327, с учетом направленности «Экономика и бухгалтерский учет».

Рабочая программа предназначена для методического обеспечения дисциплины основной профессиональной образовательной программы 38.03.01 «Экономика», направленность «Экономика и бухгалтерский учет».

«29» мая 2020 г.

Составитель:



Петренко Юрий Игоревич, ст.
преподаватель кафедры экономики и
управления

**Лист согласования рабочей программы
дисциплины «Физическая культура и спорт»**

Направление подготовки: 38.03.01 Экономика
Направленность: Экономика и бухгалтерский учет
Квалификация: Бакалавр

Факультет экономический
Заочная форма обучения

2020/2021 учебный год

Рабочая программа утверждена на заседании кафедры экономики и управления, протокол № 8 от «29» мая 2020 г.

Зав. кафедрой _____  С.Л. Аксенов

Составитель: _____  Ю.И. Петренко

Согласовано:


Начальник УМУ

_____  О.И. Петренко, «29» мая 2020 г.

Председатель методической комиссии по направленности

_____  С.Л. Аксенов, «29» мая 2020 г.

**Изменения в рабочей программе
дисциплины «Физическая культура и спорт»
на 2021 – 2022 уч. год**

Утверждаю
Декан экономического факультета
 Ю.И. Петренко
«25» августа 2021 г.


В рабочую программу вносятся следующие изменения:
1) внесены изменения в примерный перечень вопросов к зачету
2) внесены изменения в методические указания для обучающихся по освоению дисциплины

Рабочая программа утверждена на заседании кафедры экономики и управления, протокол № 1 от «25» августа 2021г.

Зав. кафедрой  С.Л. Аксенов

Согласовано:


Начальник УМУ

 О.И. Петренко, «25» августа 2021 г.

Председатель методической комиссии по профилю

 С.Л. Аксенов, «25» августа 2021 г.

**Изменения в рабочей программе
дисциплины «Физическая культура и спорт»
на 2022 – 2023 уч. год**

Утверждаю
Дека́н экономического факультета
 Ю.И. Петренко
«26» августа 2022 г.

В рабочую программу вносятся следующие изменения:

- 1) внесены изменения в список интернет-ресурсов.

Рабочая программа утверждена на заседании кафедры экономики и управления, протокол № 1 от «26» августа 2022 г.

Зав. кафедрой  С.Л. Аксенов

Согласовано:

Начальник УМУ  О.И. Петренко, «26» августа 2022 г.

Председатель методической комиссии по профилю

 С. Л.Аксенов, «26» августа 2022 г.

СОДЕРЖАНИЕ

ПОЯСНИТЕЛЬНАЯ ЗАПИСКА	5
1. Цель и задачи изучения дисциплины	5
2. Перечень планируемых результатов обучения по дисциплине, соотнесенные с планируемыми результатами освоения образовательной программы	5
3. Место дисциплины в структуре ОПОП	6
СОДЕРЖАНИЕ ДИСЦИПЛИНЫ	7
4. Содержание дисциплины, структурированное по темам (разделам) с указанием отведенного на них количества академических или астрономических часов и видов учебных занятий	7
5. Перечень учебно-методического обеспечения для самостоятельной работы обучающихся по дисциплине	18
6. Фонд оценочных средств для проведения промежуточной аттестации обучающихся по дисциплине	21
7. Перечень основной и дополнительной литературы, необходимой для освоения дисциплины	22
Основная литература	22
Дополнительная литература	22
8. Перечень ресурсов информационно-телекоммуникационной сети «Интернет» (далее – сеть «Интернет»), необходимых для освоения дисциплины	23
9. Методические указания для обучающихся по освоению дисциплины ...	24
Рекомендации для самостоятельной работы	26
Особенности изучения дисциплины студентами с ограниченными возможностями здоровья	27
Рекомендации по подготовке к практическому (семинарскому) занятию	29
Рекомендации по работе с литературой	31
Рекомендации к написанию реферата	33
Рекомендации по подготовке и защите презентации	39
Методические рекомендации по проведению коллоквиума	41
Рекомендации по написанию эссе	42
Учебно-методические указания к выполнению тестовых заданий	43
Указания по подготовке к зачету/экзамену	45
10. Перечень информационных технологий, используемых при осуществлении образовательного процесса по дисциплине, включая перечень программного обеспечения и информационных справочных систем	48
11. Описание материально-технической базы, необходимой для осуществления образовательного процесса по дисциплине	49

ПОЯСНИТЕЛЬНАЯ ЗАПИСКА

1. Цель и задачи изучения дисциплины

Целью освоения дисциплины «Физическая культура и спорт» является формирование систематизированных знаний в области физической культуры и способности направленного использования разнообразных средств физической культуры, спорта и туризма для сохранения и укрепления здоровья, психофизической подготовки и самоподготовки к будущей профессиональной деятельности. Дисциплина, в основном, предполагает изучение теоретических (в том числе, методических) аспектов, связанных с физической культурой и спортом.

Задачи изучения дисциплины:

- развитие убежденности студентов в необходимости укрепления собственного здоровья посредством развития физических качеств и повышения функциональных возможностей жизнеобеспечивающих систем организма;
- формирование общих представлений о физической культуре, её значении в жизни человека, роли в укреплении здоровья, физическом развитии и физической подготовленности;
- развитие интереса к самостоятельным занятиям физическими упражнениями, формам активного отдыха и досуга.

2. Перечень планируемых результатов обучения по дисциплине, соотнесенные с планируемыми результатами освоения образовательной программы

Процесс изучения дисциплины направлен на формирование следующих компетенций:

- способность использовать методы и средства физической культуры для обеспечения полноценной социальной и профессиональной деятельности (ОК-8).

В результате изучения дисциплины обучающийся должен:

Знать:

- основы здорового образа жизни (З-1);
- основы самостоятельных занятий физическими упражнениями (З-2);
- основы методик развития физических качеств (З-3);
- основные методы оценки физического состояния (З-4);
- методы регулирования психоэмоционального состояния (З-5);
- средства и методы мышечной релаксации (З-6);

Уметь:

- осуществлять самоконтроль психофизического состояния организма (У-1);

- контролировать и регулировать величину физической нагрузки самостоятельных занятий физическими упражнениями (У-2);
- составлять индивидуальные программы физического самосовершенствования различной направленности (У-3);
- проводить общеразвивающие физические упражнения и подвижные игры (У-4);

Владеть:

- основными жизненно важными двигательными действиями (В-1);
- навыками использования физических упражнений с целью сохранения и укрепления здоровья (В-2);
- навыками физического самосовершенствования (В-3).

3. Место дисциплины в структуре ОПОП

Дисциплина «Физическая культура и спорт» является дисциплиной базовой части блока 1 ОПОП ВО.

К исходным требованиям, необходимым для изучения дисциплины «Физическая культура», относятся знания, умения и навыки, сформированные в школе в процессе изучения предметов «Физическая культура», «Биология».

Обучающиеся используют знания, умения, сформированные в ходе изучения дисциплины при изучении дисциплин «Охрана труда», «Безопасность жизнедеятельности».

СОДЕРЖАНИЕ ДИСЦИПЛИНЫ

4. Содержание дисциплины, структурированное по темам (разделам) с указанием отведенного на них количества академических или астрономических часов и видов учебных занятий

Схема распределения учебного времени по видам учебной работы

Общая трудоемкость дисциплины при заочной форме обучения – 2 зачетные единицы (72 академических часа).

Схема распределения учебного времени по семестрам

Заочная форма обучения

Виды учебной работы	Трудоемкость, час	
	1 курс	Всего
Общая трудоемкость	72	72
Аудиторная работа	2	2
в том числе:		
лекции	2	2
практические занятия	–	–
Самостоятельная работа	66	66
Промежуточная аттестация (зачет)	4	4

Тематический план

Заочная форма обучения

1 курс

№ п/п	Разделы и темы дисциплины	Общая трудоемкость, час	В том числе аудиторных			Самостоятельная работа	Промежуточная аттестация
			всего	из них:			
				лекц.	практ.		
Раздел I. Теоретический (теоретико-практические основы физической культуры)							
1	Тема 1. Физическая культура в общекультурной и профессиональной подготовке студентов. Основы здорового образа жизни	10	2	2	–	8	
2	Тема 2. Социально-биологические основы физической культуры и спорта	8	–	–	–	8	
3	Тема 3. Спорт в физическом воспитании студентов	8	–	–	–	8	
Раздел II. Методико-практический (методы и способы формирования умений и навыков средствами физической культуры)							
4	Тема 4. Физические способности человека и их развитие	8	-	-	–	8	
5	Тема 5. Методика самостоятельного освоения отдельных элементов профессионально-прикладной физической подготовки	6	–	–	–	6	
6	Тема 6. Методико-практические занятия	10	-	-	–	10	
7	Тема 7. Основы физической и спортивной подготовки в системе физического	8	-	-	–	8	

	воспитания.						
Раздел III. Учебно-тренировочный (физическая культура и спорт для приобретения индивидуального и коллективного практического опыта)							
8	Тема 8. Направленность средств, методов и форм физического воспитания	4	–	–	–	4	
9	Тема 9. Профилактические, реабилитационные и восстановительные мероприятия в процессе занятий физическими упражнениями и спортом	6	–	–	–	6	
	Промежуточная аттестация (зачет)	4					4
	Всего	72	2	2	–	66	4

Содержание дисциплины

Раздел I. Теоретический (теоретико-практические основы физической культуры)

Тема 1. Физическая культура в общекультурной и профессиональной подготовке студентов. Основы здорового образа жизни

Физическая культура, спорт, ценности физической культуры, физическое совершенство, физическое воспитание, психофизическая подготовка, жизненно необходимые умения и навыки, физическая и функциональная подготовленность. Двигательная активность, профессиональная направленность физического воспитания, роль физической культуры и спорта в развитии общества. Социальные функции физической культуры и спорта. Современное состояние физической культуры и спорта. Физическая культура и спорт как действенные средства сохранения и укрепления здоровья людей, их физического совершенствования. Роль физической культуры и спорта в подготовке студентов к профессиональной деятельности и экстремальным жизненным ситуациям. Роль жизненно необходимых умений и навыков в психофизической подготовке. Деятельностная сущность физической культуры в сфере учебного и профессионального труда. Краткая характеристика ценностных ориентаций студентов на физическую культуру и спорт. Основные положения организации физического воспитания.

Понятие «здоровье», его содержание и критерии. Функциональные возможности проявления здоровья человека в различных сферах жизнедеятельности. Влияние образа жизни на здоровье. Влияние условий окружающей среды на здоровье. Наследственность и меры здравоохранения. Их влияние на здоровье. Здоровье в иерархии потребностей культурного человека. Влияние культурного развития личности на отношение к самому себе. Система знаний о здоровье. Направленность поведения человека на обеспечение своего здоровья. Методы определения индивидуально-психологических особенностей личности. Взаимосвязь физкультурно-спортивной деятельности и общекультурного развития студентов. Направленность образа жизни студентов, ее характеристика. Способы регуляции образа жизни.

Содержательные особенности составляющих здорового образа жизни: режим труда, отдыха, питания, двигательная активность, закаливание, профилактика вредных привычек, требования санитарии и гигиены, учет экологии окружающей среды, культура межличностного общения, сексуального поведения, психофизическая саморегуляция.

Адекватное и неадекватное отношение к здоровью, его самооценка студентами и отражение в реальном поведении личности. Ориентация на здоровье у лиц, отнесенных к интериалам и экстериалам. Ценностные ориентации студентов на здоровый образ жизни. Отражение здорового

образа жизни в формах жизнедеятельности студентов. Сущность и значение использования психопрофилактики и психогигиены в жизнедеятельности. Необходимость активности личности в приобщении к здоровому образу жизни. Жизненные, психологические, функциональные и поведенческие критерии использования здорового образа жизни. Физическое самовоспитание и самосовершенствование как необходимое условие здорового образа жизни.

Литература:

Основная – 1, 2.

Дополнительная – 1,2,6,7,8,10.

Интернет-ресурсы: <http://students.rfei.ru/a/students/library.aspx>; <http://www.rsl.ru/>; <http://ibooks.ru>; <http://www.edu.ru/>

Формируемые компетенции: ОК-8.

Образовательные результаты 3-1; 3-2; 3-3; 3-4; 3-5; 3-6; У-1; У-2; У-3; У-4; В-1; В-2; В-3.

Тема 2. Социально-биологические основы физической культуры и спорта

Организм человека как единая саморазвивающаяся и саморегулирующаяся биологическая система. Его анатомические, морфологические, физиологические и биохимические функции. Функциональные системы организма. Внешняя среда. Природные и социально-экологические факторы. Их воздействие на организм и жизнедеятельность. Взаимосвязь физической и умственной деятельности человека. Утомление при физической и умственной работе: компенсированное, некомпенсированное, острое, хроническое. Восстановление. Биологические ритмы и работоспособность. Гипокинезия и гиподинамия, их неблагоприятное влияние на организм. Средства физической культуры в совершенствовании организма, обеспечении его устойчивости к физической и умственной деятельности.

Физиологические механизмы и закономерности совершенствования отдельных систем организма под воздействием направленной физической тренировки. Обмен веществ и энергии, кровь и кровообращение, сердце и сердечно-сосудистая система, дыхательная система, опорно-двигательный аппарат (костная система, суставы, мышечная система), органы пищеварения и выделения, сенсорные системы, железы внутренней секреции, нервная система. Регуляция деятельности организма: гуморальная и нервная. Особенности функционирования центральной нервной системы. Рефлекторная природа двигательной деятельности. Образование двигательного навыка. Рефлекторные механизмы совершенствования двигательной активности. Двигательная функция и повышение уровня адаптации и устойчивости организма человека к различным условиям внешней среды: активность и устойчивость психических функций, развитие речи и мышления, особенно на ранних этапах онтогенеза, нарушение

биологических ритмов, внимание в условиях дефицита времени, эмоционального напряжения, стресса, его сосредоточение и переключение, работа в замкнутом пространстве, резко меняющиеся погодные условия, микроклимат, вибрация, укачивание, невесомость, проникающая радиация.

Литература:

Основная – 1.

Дополнительная – 1,2,6,7,8,9.

Интернет-ресурсы: <http://students.rfei.ru/a/students/library.aspx>; <http://www.rsl.ru/>;
<http://ibooks.ru>; <http://www.edu.ru/>

Формируемые компетенции: ОК-8.

Образовательные результаты З-1; З-2; З-3; З-4; З-5; З-6; У-1; У-2; У-3; У-4; В-1; В-2; В-3.

Тема 3. Спорт в физическом воспитании студентов

Определение понятия спорт. Его принципиальное отличие от других видов занятий физическими упражнениями. Массовый спорт. Его цели и задачи. Спорт высших достижений. Спортивная классификация, ее структура. Национальные виды спорта. Студенческий спорт. Его организационные способности. Спорт в элективном курсе учебной дисциплины «Физическая культура». Особенности организации учебных занятий по видам спорта в основном и спортивном отделениях. Специальные зачетные требования и нормативы. Спорт в свободное время студентов. Разновидность занятий и их организационная основа. Спортивные соревнования как средство и метод общей физической, профессионально-прикладной, спортивной подготовки и контроля их эффективности. Система студенческих спортивных соревнований. Общественные студенческие спортивные организации и объединения. Международные студенческие спортивные соревнования. Всемирные студенческие спортивные игры (универсиады). Участие студентов в Олимпийском движении. Нетрадиционные виды спорта и системы физических упражнений. Оздоровительные системы физических упражнений в элективном курсе учебной дисциплины «Физическая культура». Особенности организации учебных занятий, специальные зачетные требования и нормативы. Организационные основы занятий различными оздоровительными системами физических упражнений в свободное время студентов. Мотивационные варианты и обоснование индивидуального выбора студентом отдельных видов спорта или систем физических упражнений для регулярных занятий в учебное и свободное время. Выбор видов спорта и систем физических упражнений с целью:

- укрепления здоровья, коррекции отдельных недостатков физического развития и телосложения;
- повышение функциональных возможностей организма;
- психофизической подготовки к будущей профессиональной деятельности и овладения жизненно необходимыми умениями и навыками;

- достижения наивысших спортивных результатов.

Краткая психофизическая характеристика основных групп видов спорта и современных систем физических упражнений, развивающих преимущественно выносливость, силу, скоростно-силовые качества и быстроту, гибкость, координацию движений (ловкость). Виды спорта комплексного разностороннего воздействия на организм занимающихся

Литература:

Основная – 1,2.

Дополнительная – 1,2,6,7,8.

Интернет-ресурс: <http://students.rfei.ru/a/students/library.aspx>; <http://www.rsl.ru/>;
<http://ibooks.ru>; <http://www.edu.ru/>

Формируемые компетенции: ОК-8.

Образовательные результаты 3-1; 3-2; 3-3; 3-4; 3-5; 3-6; У-1; У-2; У-3; У-4; В-1; В-2; В-3.

Раздел II. Методико-практический (методы и способы формирования умений и навыков средствами физической культуры)

Тема 4. Физические способности человека и их развитие

Основные понятия. Физические способности (качества), методические принципы, коррекция телосложения и функциональной подготовленности, акцентирование и комплексное развитие физических качеств.

Содержание. Физиологическая и биохимическая природа проявления физических способностей. Биологические факторы, обуславливающие их развитие. Взаимосвязь и взаимозависимость между физическими качествами и их комплексным развитием. Возможная степень развития каждого из них. Возрастные особенности развития. Методические принципы, средства и методы развития быстроты, силы, выносливости, гибкости, ловкости. Возможности и условия акцентированного развития отдельных физических качеств.

Литература:

Основная – 1.

Дополнительная – 1,2,6,7,8,10.

Интернет-ресурс: <http://students.rfei.ru/a/students/library.aspx>; <http://www.rsl.ru/>;
<http://ibooks.ru>; <http://www.edu.ru/>

Формируемые компетенции: ОК-8.

Образовательные результаты 3-1; 3-2; 3-3; 3-4; 3-5; 3-6; У-1; У-2; У-3; У-4; В-1; В-2; В-3.

Тема 5. Методика самостоятельного освоения отдельных элементов профессионально-прикладной физической подготовки

Основные понятия. Профессионально-прикладная физическая подготовка (ППФП); профессиограмма специалиста; прикладные

физические, психофизические и специальные знания; прикладные умения и навыки; прикладные виды спорта.

Содержание. Личная и социально-экономическая необходимость специальной психофизической подготовки к труду. Цели и задачи ППФП. Средства, методы и методика направленного формирования профессионально значимых двигательных навыков, устойчивости к профессиональным заболеваниям, профессионально важных физических и психических качеств. Прикладная значимость некоторых видов спорта, специальных комплексов упражнений, тренировочных устройств для ППФП. Примерная схема для составления профиограммы осуществления ППФП по конкретной специальности. Контроль за эффективностью ППФП с помощью специальных тестов.

Литература:

Основная – 1, 2.

Дополнительная – 1,2,6,7,8.

Интернет-ресурсы: <http://students.rfei.ru/a/students/library.aspx>; <http://www.rsl.ru/>; <http://ibooks.ru>; <http://www.edu.ru/>

Формируемые компетенции: ОК-8.

Образовательные результаты З-1; З-2; З-3; З-4; З-5; З-6; У-1; У-2; У-3; У-4; В-1; В-2; В-3.

Тема 6. Методико-практические занятия

Основные понятия. Работоспособность, усталость, утомление. Корректирующая гимнастика. Функциональное состояние организма. Стандарты, индексы, формулы. Психоэмоциональное состояние. Релаксация.

Содержание. Методика ознакомления с рекомендуемой литературой. Методика эффективных и экономичных способов владения жизненно важными умениями и навыками (ходьба, плавание, передвижение на лыжах), составления индивидуальных программ физического самовоспитания, корректирующей гимнастики для глаз, составления и проведения простейших самостоятельных занятий физическими упражнениями с гигиенической и тренировочной направленностью, проведения разминки в учебно-тренировочном занятии, оценки и коррекции телосложения при индивидуальном подходе к направленному развитию физических качеств, организации и проведения туристского похода. Основы методики самомассажа, судейства по избранному виду спорта. Простейшие методики оценки работоспособности, усталости, утомления и применение средств физической культуры для их направленной коррекции. Методы контроля за функциональным состоянием организма, за состоянием здоровья (стандарты, индексы, формулы), регулирования психоэмоционального состояния.

Литература:

Основная – 1.

Дополнительная – 1,2,6,7,8.

Интернет-ресурсы: <http://students.rfei.ru/a/students/library.aspx>; <http://www.rsl.ru/>;
<http://ibooks.ru/>; <http://www.edu.ru/>

Формируемые компетенции: ОК-8.

Образовательные результаты З-1; З-2; З-3; З-4; З-5; З-6; У-1; У-2; У-3; У-4; В-1; В-2; В-3.

Тема 7. Основы физической и спортивной подготовки в системе физического воспитания

Методические принципы физического воспитания. Принцип сознательности и активности. Принцип наглядности. Принцип доступности. Принцип систематичности. Принцип динамичности (постепенное усиление развивающихся факторов). Методы физического воспитания. Метод регламентированного упражнения. Игровой метод. Соревновательный метод. Использование словесных и сенсорных методов. Основы обучения движениям (техническая подготовка). Этапы обучения движениям. Первый этап - ознакомление, первоначальное разучивание движения. Второй этап - углубленное детализированное разучивание движения, формирование двигательного умения. Третий этап - достижение двигательного мастерства, формирование двигательного навыка. Воспитание физических качеств. Воспитание выносливости, силы, быстроты, ловкости (координации движений), гибкости. Формирование психических качеств, черт и свойств личности в процессе физического воспитания.

Общая физическая подготовка (ОФП). Цели и задачи ОФП. Специальная физическая подготовка. Профессионально-прикладная физическая подготовка как разновидность специальной физической подготовки. Спортивная подготовка. Цели и задачи спортивной подготовки. Структура подготовленности спортсмена: техническая, физическая, тактическая, психическая. Интенсивность физических нагрузок. Зоны интенсивности нагрузок по частоте сердечных сокращений (ЧСС). Характеристика нулевой зоны. Характеристика первой тренировочной зоны. Характеристика второй тренировочной зоны. Характеристика третьей тренировочной зоны. Энергозатраты при физических нагрузках разной интенсивности. Значение мышечной релаксации. Возможность и условия коррекции физического развития, телосложения, двигательной и функциональной подготовленности средствами физической культуры и спорта в студенческом возрасте.

Формы занятий физическими упражнениями. Урочные формы занятий. Неурочные формы занятий: индивидуальные самостоятельные занятия, самодеятельные групповые занятия, специализированные формы занятий (спортивные соревнования, физкультурные праздники и др.). Построение и структура учебно-тренировочного занятия. Характеристика отдельных частей учебно-тренировочного занятия. Общая и моторная плотность занятия.

Литература:

Основная – 1,2.

Дополнительная – 1,2,6,7,8,10.

Интернет-ресурс: <http://students.rfei.ru/a/students/library.aspx>; <http://www.rsl.ru/>;
<http://ibooks.ru>; <http://www.edu.ru/>

Формируемые компетенции: ОК-8.

Образовательные результаты З-1; З-2; З-3; З-4; З-5; З-6; У-1; У-2; У-3; У-4; В-1; В-2; В-3.

Раздел III. Учебно-тренировочный (физическая культура и спорт для приобретения индивидуального и коллективного практического опыта)

Тема 8. Направленность средств, методов и форм физического воспитания

Основные понятия. Физическая подготовка. Двигательная активность. Развитие физических качеств. Уровень физической подготовленности. Мотивационно-ценностное отношение. Психофизические качества и свойства личности. Вредные привычки. Оздоровительные системы. Виды спорта. Профессионально-прикладная физическая подготовка.

Содержание. Обеспечение необходимой двигательной активности, достижение и поддержание оптимального уровня физической подготовленности. Совершенствование и коррекция индивидуального физического развития, двигательных возможностей. Формирование устойчивого мотивационно-ценностного отношения к физической культуре и спорту. Развитие познавательной творческой активности, направленной на самостоятельное использование средств физической культуры и спорта в целях физического совершенствования. Формирование жизненных и профессионально значимых психофизических качеств и свойств личности. Умения и навыки для обеспечения активного отдыха. Профилактика общих и профессиональных заболеваний, травматизма, вредных привычек. Средства, методы и формы физического воспитания. Овладение двигательным действием. Развитие и совершенствование психофизических способностей, личностных качеств и свойств. Совершенствование ранее изученных двигательных действий. Физическая подготовка с целью развития качеств быстроты движений, ловкости, гибкости, силы и выносливости. Использование физических упражнений из различных видов спорта: отдельных видов лёгкой атлетики, гимнастики, спортивных игр, лыжного спорта, плавания и других. Упражнения профессионально-прикладной физической подготовки. Оздоровительные системы физических упражнений и т.д.

Литература:

Основная – 1.

Дополнительная – 1,2,6,7,8.

Интернет-ресурс: <http://students.rfei.ru/a/students/library.aspx>; <http://www.rsl.ru/>;
<http://ibooks.ru>; <http://www.edu.ru/>

Формируемые компетенции: ОК-8.

Образовательные результаты З-1; З-2; З-3; З-4; З-5; З-6; У-1; У-2; У-3; У-4; В-1; В-2; В-3.

Тема 9. Профилактические, реабилитационные и восстановительные мероприятия в процессе занятий физическими упражнениями и спортом

Основные понятия. Профилактика, реабилитация, стрессовое состояние. Содержание. Профилактика травматизма. Реабилитация после болезни, перенесённой травмы. Восстановительные средства после тренировочных нагрузок, напряжённой умственной и производственной деятельности.

Литература:

Основная – 1, 2.

Дополнительная – 1,2,6,7,8,10.

Интернет-ресурс: <http://students.rfei.ru/a/students/library.aspx>; <http://www.rsl.ru/>; <http://ibooks.ru>; <http://www.edu.ru/>

Образовательные технологии, методы и формы обучения: дистанционные образовательные технологии, объяснительно-иллюстративного обучения с элементами проблемного изложения; проблемная лекция, практическое занятие.

Формируемые компетенции: ОК-8.

Образовательные результаты З-1; З-2; З-3; З-4; З-5; З-6; У-1; У-2; У-3; У-4; В-1; В-2; В-3.

5. Перечень учебно-методического обеспечения для самостоятельной работы обучающихся по дисциплине

Вопросы для самоконтроля по самостоятельно изученным темам

Тема 1. Физическая культура в общекультурной и профессиональной подготовке студентов. Основы здорового образа жизни

1. Социальные функции физической культуры и спорта.
2. Современное состояние физической культуры и спорта.
3. Физическая культура и спорт как действенные средства сохранения и укрепления здоровья людей, их физического совершенствования.
4. Роль физической культуры и спорта в подготовке студентов к профессиональной деятельности и экстремальным жизненным ситуациям.
5. Роль жизненно необходимых умений и навыков в психофизической подготовке.
6. Понятие «здоровье», его содержание и критерии.
7. Влияние образа жизни на здоровье.
8. Методы определения индивидуально-психологических особенностей личности.
9. Содержательные особенности составляющих здорового образа жизни: режим труда, отдыха, питания, двигательная активность, закаливание, профилактика вредных привычек, требования санитарии и гигиены, учет экологии окружающей среды, культура межличностного общения, сексуального поведения, психофизическая саморегуляция.
10. Сущность и значение использования психопрофилактики и психогигиены в жизнедеятельности.

Тема 2. Социально-биологические основы физической культуры и спорта

1. Организм человека как единая саморазвивающаяся и саморегулирующаяся биологическая система.
2. Физиологические механизмы и закономерности совершенствования отдельных систем организма под воздействием направленной физической тренировки.
3. Рефлекторная природа двигательной деятельности.

Тема 3. Спорт в физическом воспитании студентов

1. Спортивная классификация, ее структура.
2. Национальные виды спорта.
3. Особенности организации учебных занятий по видам спорта в основном и спортивном отделениях.
4. Спорт в свободное время студентов.
5. Международные студенческие спортивные соревнования.
6. Участие студентов в Олимпийском движении.

Тема 4. Физические способности человека и их развитие

1. Физические способности (качества), методические принципы, коррекция телосложения и функциональной подготовленности, акцентирование и комплексное развитие физических качеств.
2. Физиологическая и биохимическая природа проявления физических способностей.
3. Биологические факторы, обуславливающие их развитие.
4. Взаимосвязь и взаимозависимость между физическими качествами и их комплексным развитием.
5. Возможная степень развития каждого из них.
6. Возрастные особенности развития.
7. Методические принципы, средства и методы развития быстроты, силы, выносливости, гибкости, ловкости.
8. Возможности и условия акцентированного развития отдельных физических качеств.

Тема 5. Методика самостоятельного освоения отдельных элементов профессионально-прикладной физической подготовки

Основные понятия. Профессионально-прикладная физическая подготовка (ППФП); профессиограмма специалиста; прикладные физические, психофизические и специальные знания; прикладные умения и навыки; прикладные виды спорта.

Содержание. Личная и социально-экономическая необходимость специальной психофизической подготовки к труду. Цели и задачи ППФП. Средства, методы и методика направленного формирования профессионально значимых двигательных навыков, устойчивости к профессиональным заболеваниям, профессионально важных физических и психических качеств. Прикладная значимость некоторых видов спорта, специальных комплексов упражнений, тренировочных устройств для ППФП. Примерная схема для составления профессиограммы осуществления ППФП по конкретной специальности. Контроль за эффективностью ППФП с помощью специальных тестов.

Тема 6. Методико-практические занятия

1. Работоспособность, усталость, утомление.
2. Корректирующая гимнастика.
3. Функциональное состояние организма
4. Стандарты, индексы, формулы.
5. Психоэмоциональное состояние. Релаксация.
6. Методика эффективных и экономичных способов владения жизненно важными умениями и навыками (ходьба, плавание, передвижение на лыжах), составления индивидуальных программ физического самовоспитания, корректирующей гимнастики для глаз, составления и проведения простейших самостоятельных занятий физическими

упражнениями с гигиенической и тренировочной направленностью, проведения разминки в учебно-тренировочном занятии, оценки и коррекции телосложения при индивидуальном подходе к направленному развитию физических качеств, организации и проведения туристского похода.

7. Основы методики самомассажа, судейства по избранному виду спорта.

8. Простейшие методики оценки работоспособности, усталости, утомления и применение средств физической культуры для их направленной коррекции.

Тема 8. Направленность средств, методов и форм физического воспитания

1. Физическая подготовка. Двигательная активность. Развитие физических качеств.

2. Уровень физической подготовленности.

3. Психофизические качества и свойства личности.

4. Вредные привычки.

5. Профессионально-прикладная физическая подготовка.

6. Обеспечение необходимой двигательной активности, достижение и поддержание оптимального уровня физической подготовленности.

7. Совершенствование и коррекция индивидуального физического развития, двигательных возможностей.

8. Формирование устойчивого мотивационно-ценностного отношения к физической культуре и спорту.

9. Развитие познавательной творческой активности, направленной на самостоятельное использование средств физической культуры и спорта в целях физического совершенствования.

Тема 9. Профилактические, реабилитационные и восстановительные мероприятия в процессе занятий физическими упражнениями и спортом

1. Профилактика, реабилитация, стрессовое состояние.

2. Профилактика травматизма.

3. Реабилитация после болезни, перенесённой травмы.

4. Восстановительные средства после тренировочных нагрузок, напряжённой умственной и производственной деятельности.

6. Фонд оценочных средств для проведения промежуточной аттестации обучающихся по дисциплине

См. Приложение №1 к рабочей программе.

7. Перечень основной и дополнительной литературы, необходимой для освоения дисциплины

Основная литература

1. Филиппова, Ю. С. Физическая культура : учебно-методическое пособие / Ю.С. Филиппова. — Москва : ИНФРА-М, 2020. — 201 с. — (Высшее образование: Бакалавриат). [Электронный ресурс: доступ через <https://znanium.com>]
2. Физическая культура: учебник; Региональный финансово-экономический инс-т. – Курск, 2015. – 154 с. [Электронный ресурс: доступ через <http://lib2.rfei.ru/books/5728>]

Дополнительная литература

1. Лопатин Н.А., Шульгин А.И. Физическая культура и спорт : учебно-методическое пособие / авт.-сост. : Н. А. Лопатин, А. И. Шульгин ; Кемеров. гос. ин-т культуры. - Кемерово : Кемеров. гос. ин-т культуры, 2019. - 99 с. . [Электронный ресурс: доступ через <https://znanium.com>]
2. Каткова, А.М. Физическая культура и спорт : учебное наглядное пособие / А.М. Каткова, А.И. Храмцова. - М. : МПГУ, 2018. - 64 с. [Электронный ресурс: доступ через <https://znanium.com>]
3. Конеева Е.В. и др. Физическая культура : учебное пособие для вузов; под редакцией Е. В. Конеевой. — 2-е изд., перераб. и доп. — Москва : Юрайт, 2020. — 599 с. — (Высшее образование).
4. Муллер А.Б. и др. Физическая культура : учебник и практикум для вузов — Москва : Юрайт, 2020. — 424 с. — (Высшее образование).
5. Письменский, И. А. Физическая культура : учебник для вузов / И. А. Письменский, Ю. Н. Аллянов. — Москва : Юрайт, 2020. — 450 с. — (Высшее образование).
6. Стриханов, М. Н. Физическая культура и спорт в вузах : учебное пособие / М. Н. Стриханов, В. И. Савинков. — 2-е изд. — Москва : Юрайт, 2020. — 160 с. — (Высшее образование).
7. Кондраков В.Л. и др. Самостоятельная работа студента по физической культуре : учебное пособие для вузов / В. Л. Кондраков [и др.]. — 2-е изд., испр. и доп. — Москва : Юрайт, 2020. — 149 с. — (Высшее образование).
8. Туревский, И. М. Физическая подготовка: сдача нормативов комплекса ГТО : учебное пособие для вузов / И. М. Туревский, В. Н. Бородаенко, Л. В. Тарасенко. — 2-е изд. — Москва : Юрайт, 2020. — 146 с. — (Высшее образование).
9. Бараненко В.А. Раппопорт Л.А. Уч. Здоровье и физическая культура студента / Пособие – М.:Альфа, 2014.
10. Холодов Ж.К. Теория и методика физического воспитания и спорта: учебник – М.: Академия, 2014.

8. Перечень ресурсов информационно-телекоммуникационной сети «Интернет» (далее – сеть «Интернет»), необходимых для освоения дисциплины

1. Электронная библиотека Регионального финансово-экономического института
<http://students.rfei.ru/a/students/library.jsp>
3. Федеральный портал «Российское образование»
<http://www.edu.ru/>
4. Федеральное хранилище «Единая коллекция цифровых образовательных ресурсов»
<http://school-collection.edu.ru/>
5. Российская Государственная Библиотека
<http://www.rsl.ru/>

9. Методические указания для обучающихся по освоению дисциплины

Методические указания по изучению дисциплины представляют собой комплекс рекомендаций и объяснений, позволяющих бакалавру оптимальным образом организовать процесс изучения данной дисциплины. Известно, что в структуре учебного плана значительное время отводится на самостоятельное изучение дисциплины. В рабочих программах дисциплин размещается примерное распределение часов аудиторной и внеаудиторной нагрузки по различным темам данной дисциплины.

Для успешного освоения дисциплины бакалавр должен:

1. Прослушать курс лекций по дисциплине.
2. Выполнить все задания, рассматриваемые на практических занятиях, включая решение задач.
3. Выполнить все домашние задания, получаемые от преподавателя.
4. Решить все примерные практические задания, рассчитанные на подготовку к промежуточной аттестации.

При подготовке к промежуточной аттестации особое внимание следует обратить на следующие моменты:

1. Выучить определения всех основных понятий.
2. Повторить все задания, рассматриваемые в течение семестра.
3. Проверить свои знания с помощью тестовых заданий.

Программа учебной дисциплины «Физическая культура» разрабатывается учебным заведением самостоятельно. Общий объем учебных часов на учебную дисциплину «Физическая культура» зависит от числа учебных недель, предусмотренных учебным планом конкретной профессии или специальности. На основании данных о состоянии здоровья студенты распределяются для занятий физической культурой на медицинские группы: основную, подготовительную, специальную. Студенты, отнесенные к различным группам здоровья, изучают дисциплину «Физическая культура» вместе. Для юношей и девушек, отнесенных к группам здоровья 2 и 3, исключается выполнение учебных нормативов в противопоказанных им видах физических упражнений.

Структура программы предполагает освоения теоретико-практических основ физической культуры, в котором предусматривается изучение тем:

- Физическая культура в общекультурной и профессиональной подготовке студентов. Основы здорового образа жизни;
- Социально-биологические основы физической культуры и спорта;
- Спорт в физическом воспитании студентов.

Необходимый теоретический материал излагается также на каждом занятии в форме бесед и рекомендаций.

В ходе изучения дисциплины планируется формирование навыков здорового образа жизни средствами физической культуры: изучение социально-биологических основ физической культуры и здорового образа жизни развитие и совершенствование основных жизненно важных

физических и профессиональных качеств обучающихся, профессионально-прикладная физическая подготовка; освоение специальных двигательных умений и навыков. Обучение предусматривают совершенствование полученных ранее навыков и умений и активное участие студентов в качестве организаторов и руководителей спортивно-оздоровительных мероприятий.

Программа учебной дисциплины «Физическая культура» образовательного учреждения составлена с учётом материально-технических условий, учебно-методического, информационного и кадрового обеспечения, имеющихся в образовательном учреждении, и предполагает использование различных средств и методов физической культуры и спорта, видов спорта с целью формирования необходимых компетенций обучающихся. Практический раздел физической культуры и спорта реализуется на занятиях в учебных группах.

Одной из задач преподавателей, ведущих занятия по дисциплине «Физическая культура», является выработка у студентов осознания важности, необходимости и полезности знаний и умений дисциплины для дальнейшей жизни и работы по избранной специальности (профессии). Методическая модель преподавания дисциплины основана на применении активных методов обучения.

Принципами организации учебного процесса являются:

- объединение нескольких методов в единый преподавательский модуль в целях повышения эффективности процесса обучения;
- активное участие студентов в учебном процессе;
- приведение примеров применения изучаемого теоретического материала к реальным практическим ситуациям.

С целью более эффективного усвоения студентами материала данной дисциплины рекомендуется при проведении практических занятий использовать наглядные пособия и технические средства обучения.

Контрольное тестирование включает в себя проверку овладения жизненно важными умениями и навыками и уровня развития физических качеств. Критерием оценки успешности освоения учебного материала выступает экспертная оценка преподавателя и оценка результатов соответствующих тестов, результаты которых рассматриваются с учетом динамики контролируемых показателей.

Для более глубокого усвоения студентом предмета, понимания основных проблем будущей профессиональной деятельности можно порекомендовать следующее:

- работа с учебниками и специальной литературой, изучение публикаций в научных журналах;
- при работе с литературой следует вести запись основных положений (конспектировать отдельные разделы, выписывать новые термины и раскрывать их содержание);

- необходимо проработать ряд литературных источников и, прежде всего учебные пособия, в которых наиболее полно отражены и систематизированы узловые вопросы курса.

Изучение дисциплины должно завершиться овладением необходимыми профессиональными знаниями, умениями и навыками. Этот результат может быть достигнут только после весьма значительных усилий. При этом важными окажутся не только старание и способности, но и хорошо продуманная организация труда студента. В первую очередь это правильная организация времени. При изучении дисциплины наименьшие затраты времени обеспечит следующая последовательность действий. Прежде всего, необходимо своевременно, то есть после сдачи экзаменов и зачетов за предшествующий семестр, выяснить, какой объем информации следует усвоить, какие умения приобрести для успешного освоения дисциплины, какие задания выполнить для того, чтобы получить достойную оценку. Регулярное посещение лекций и практических занятий не только способствует успешному овладению профессиональными знаниями, но и помогает наилучшим образом организовать время, т.к. все виды занятий распределены в семестре планомерно, с учетом необходимых временных затрат.

Учебник, при всей его важности для процесса изучения дисциплины, как правило, содержит лишь минимум необходимых теоретических сведений. Вузовское образование предполагает более глубокое знание предмета. Кроме того, оно предполагает не только усвоение информации, но и формирование навыков исследовательской работы. Для этого необходимо изучать и самостоятельно анализировать статьи периодических изданий и Интернет-ресурсы, посвященные профессиональным проблемам управления.

Работу по конспектированию следует выполнять, предварительно изучив планы практических занятий и темы контрольных работ. В этом случае ничего не будет упущено и студенту не придется конспектировать источник повторно, тратя на это драгоценное время. Правильная организация работы, чему должны способствовать данные выше рекомендации, позволит студенту своевременно выполнить все задания, получить достойную оценку и избежать, таким образом, необходимости тратить время на переподготовку и передачу предмета.

Рекомендации для самостоятельной работы

Самостоятельная работа бакалавров – планируемая учебная, научно-исследовательская работа, выполняемая во внеаудиторное время по заданию и при методическом руководстве преподавателя, но без его непосредственного участия.

Цель самостоятельной работы бакалавра – научиться осмысленно и самостоятельно работать сначала с учебным материалом, затем с научной информацией, изучить основы самоорганизации и самовоспитания с тем, чтобы в дальнейшем непрерывно повышать свою квалификацию.

Целью самостоятельной работы бакалавров по дисциплине является овладение фундаментальными знаниями, профессиональными умениями и навыками решения задач и теоретическим материалом по дисциплине. Самостоятельная работа способствует развитию самостоятельности, ответственности и организованности, творческого подхода к решению различных проблем.

В зависимости от конкретных видов самостоятельной работы, используемых в каждой конкретной рабочей программе, следует придерживаться следующих рекомендаций.

Одной из форм текущего контроля знаний студентов является контрольная работа. Контрольная работа подразумевает знакомство с основной и дополнительной литературой, включая справочные издания, зарубежные источники, конспект основных положений, требующихся для запоминания и являющихся основополагающими в этой теме.

Выполняя контрольную работу, необходимо внимательно ознакомиться с условиями заданий и написать развернутый и аргументированный ссылкой на нормативные акты и литературу ответ. При написании контрольной работы необходимо проанализировать научную и учебную специальную литературу, действующие нормативно-правовые акты, публикации в периодической печати, судебную практику, статистические данные. В процессе выполнения работы необходимо подтверждать свои выводы цифровыми примерами, представленными в виде таблиц, диаграмм, графиков, а также примерами судебной практики. Как правило, контрольные работы проводятся на семинарском занятии.

Подготовка к написанию реферата предполагает поиск литературы и составление списка используемых источников, изложение мнения авторов и своего суждения по выбранному вопросу; формулирование основных аспектов проблемы.

Коллоквиум представляет собой одну из форм учебных занятий, ориентированную на определение качества работы с конспектом лекций, подготовки ответов к контрольным вопросам и др. Коллоквиумы, как правило, проводятся в форме мини-экзамена, имеющего целью уменьшить список тем, выносимых на основной экзамен, и оценить текущий уровень знаний бакалавров.

При подготовке к практикуму/лабораторной работе бакалаврам предлагается выполнить задания, подготовить проекты, составленные преподавателем по каждой учебной дисциплине.

Особенности изучения дисциплины студентами с ограниченными возможностями здоровья

Для обучающихся из числа студентов с ограниченными возможностями здоровья обучение проводится с учетом особенностей их психофизического развития, их индивидуальных возможностей и состояния здоровья (далее индивидуальные особенности).

При обучении обеспечивается соблюдение следующих общих требований:

- проведение занятий для студентов с индивидуальными особенностями в одной аудитории совместно с обучающимися, не имеющими ограниченных возможностей здоровья, если это не создает трудностей для обучающихся при обучении;
- присутствие в аудитории ассистента (ассистентов), оказывающего обучающимся студентам с индивидуальными особенностями необходимую техническую помощь с учетом их индивидуальных особенностей (занять рабочее место, передвигаться, прочитать и оформить задание, общаться с преподавателем);
- пользование необходимыми обучающимся студентом с индивидуальными особенностями техническими средствами при проведении занятий с учетом их индивидуальных особенностей;
- обеспечение возможности беспрепятственного доступа обучающихся студентов с индивидуальными особенностями в аудитории, туалетные и другие помещения, а также их пребывания в указанных помещениях (наличие пандусов, поручней, расширенных дверных проемов, лифтов, при отсутствии лифтов аудитория должна располагаться на первом этаже, наличие специальных кресел и других приспособлений).

Все локальные нормативные акты организации по вопросам проведения занятий доводятся до сведения обучающихся студентов с индивидуальными особенностями в доступной для них форме.

По письменному заявлению обучающегося студента с индивидуальными особенностями продолжительность сдачи обучающимся промежуточных и итоговых контрольных заданий по дисциплине может быть увеличена по отношению к установленной продолжительности его сдачи.

В зависимости от индивидуальных особенностей обучающихся с ограниченными возможностями здоровья институт обеспечивает выполнение следующих требований при проведении занятий:

а) для слепых:

- задания и иные материалы для обучения зачитываются ассистентом;
- письменные задания надиктовываются ассистенту.

б) для слабовидящих:

- задания и иные материалы для изучения дисциплины оформляются увеличенным шрифтом;
- обеспечивается индивидуальное равномерное освещение не менее 300 люкс;
- при необходимости обучающимся предоставляется увеличивающее устройство, допускается использование увеличивающих устройств, имеющихся у обучающихся.

в) для глухих и слабослышащих, с тяжелыми нарушениями речи:

- обеспечивается наличие звукоусиливающей аппаратуры коллективного пользования, при необходимости обучающимся предоставляется звукоусиливающая аппаратура индивидуального пользования;
- по их желанию промежуточные и итоговые контрольные испытания проводятся в письменной форме;
- г) для лиц с нарушениями опорно-двигательного аппарата (тяжелыми нарушениями двигательных функций верхних конечностей или отсутствием верхних конечностей):
 - письменные задания надиктовываются ассистенту;
 - по их желанию промежуточные и итоговые контрольные испытания проводятся в устной форме.

Обучающийся студент с индивидуальными особенностями не позднее, чем за 3 месяца до начала занятий по дисциплине подает письменное заявление о необходимости создания для него специальных условий при изучении дисциплины с указанием особенностей его психофизического развития, индивидуальных возможностей и состояния здоровья (далее – индивидуальные особенности). К заявлению прилагаются документы, подтверждающие наличие у обучающегося индивидуальных особенностей (при отсутствии указанных документов в организации). В заявлении обучающийся указывает на необходимость (отсутствие необходимости) присутствия ассистента на занятиях по дисциплине, необходимость (отсутствие необходимости) увеличения продолжительности сдачи промежуточных и итоговых контрольных испытаний по отношению к установленной продолжительности.

Рекомендации по подготовке к практическому (семинарскому) занятию

Семинарское занятие представляет собой такую форму обучения в учреждениях высшего образования, которая предоставляет студентам возможности для обсуждения теоретических знаний с целью определения их практического применения, в том числе средствами моделирования профессиональной деятельности. Семинарские занятия служат для закрепления изученного материала, развития умений и навыков подготовки докладов, сообщений, приобретения опыта устных публичных выступлений, ведения дискуссии, аргументации и защиты выдвигаемых положений, а также для контроля преподавателем степени подготовленности бакалавров по изучаемой дисциплине. При наличии практических заданий по изучаемой дисциплине бакалавр выполняет все упражнения и задачи, подготовленные преподавателем. Целью практического занятия является более углубленное изучение отдельных тем дисциплины и применение полученных теоретических навыков на практике.

Семинарское занятие не сводится к закреплению или копированию знаний, полученных на лекции. Его задачи значительно шире, сложнее и интереснее. Семинарское занятие одновременно реализует учебное, коммуникативное и профессиональное предназначение. Подготовка к

практическому (семинарскому) занятию начинается с тщательного ознакомления с условиями предстоящей работы, т. е. с обращения к планам семинарских занятий.

Подготовка к практическим занятиям должна носить систематический характер. Это позволит бакалавру в полном объеме выполнить все требования преподавателя.

Тщательная подготовка к семинарским занятиям, как и к лекциям, имеет определяющее значение: семинар пройдет так, как аудитория подготовилась к его проведению.

Самостоятельная работа – столп, на котором держится вся подготовка по изучаемому курсу. Готовясь к практическим занятиям, следует активно пользоваться справочной литературой: энциклопедиями, словарями, альбомами схем и др. Владение понятийным аппаратом изучаемого курса является необходимостью.

При подготовке к семинару бакалавры имеют возможность воспользоваться консультациями преподавателя. Кроме указанных тем бакалавры вправе, по согласованию с преподавателем, избирать и другие интересующие их темы.

Определившись с проблемой, привлекающей наибольшее внимание, следует обратиться к рекомендуемой литературе. Следует иметь в виду, что в семинаре участвует вся группа, а потому задание к практическому занятию следует распределить на весь коллектив. Задание должно быть охвачено полностью и рекомендованная литература должна быть освоена группой в полном объеме.

Для полноценной подготовки к практическому занятию чтения учебника крайне недостаточно – в учебных пособиях излагаются только принципиальные основы, в то время как в монографиях и статьях на ту или иную тему поднимаемый вопрос рассматривается с разных ракурсов или ракурса одного, но в любом случае достаточно подробно и глубоко. Тем не менее, для того, чтобы должным образом сориентироваться в сути задания, сначала следует ознакомиться с соответствующим текстом учебника – вне зависимости от того, предусмотрена ли лекция в дополнение к данному семинару или нет. Оценив задание, выбрав тот или иной сюжет, и подобрав соответствующую литературу, можно приступать собственно к подготовке к семинару. Для получения более глубоких знаний бакалаврам рекомендуется изучать дополнительную литературу. Следует активно пользоваться справочной литературой: энциклопедиями, словарями, альбомами схем и др. Владение понятийным аппаратом изучаемого курса является необходимостью. В ходе работы студент должен применить приобретенные знания при обобщении теоретического и практического материала, продемонстрировать навыки грамотного изложения своих мыслей с использованием общеправовой и отраслевой терминологии.

Семинар (практическое занятие) предполагает свободный обмен мнениями по избранной тематике. Преподаватель формулирует цель занятия и характеризует его основную проблематику. Заслушиваются сообщения

бакалавров. Обсуждение сообщения совмещается с рассмотрением намеченных вопросов. Кроме того заслушиваются сообщения, предполагающие анализ публикаций по отдельным вопросам семинара. Поощряется выдвижение и обсуждение альтернативных мнений. Преподаватель подводит итоги обсуждения и объявляет оценки выступавшим бакалаврами. В целях контроля подготовленности бакалавров и привития им навыков краткого письменного изложения своих мыслей преподаватель в ходе семинарских занятий может осуществлять текущий контроль знаний в виде тестовых заданий.

На семинаре идёт не проверка вашей подготовки к занятию (подготовка есть необходимое условие), но степень проникновения в суть материала, обсуждаемой проблемы. Поэтому беседа будет идти не по содержанию прочитанных работ; преподаватель будет ставить проблемные вопросы, не все из которых могут прямо относиться к обработанной вами литературе.

В ходе практических занятий бакалавры под руководством преподавателя могут рассмотреть различные методы решения задач по дисциплине. Продолжительность подготовки к практическому занятию должна составлять не менее того объема, что определено тематическим планированием в рабочей программе. Практические занятия по дисциплине могут проводиться в различных формах:

1) устные ответы на вопросы преподавателя по теме занятия; 2) письменные ответы на вопросы преподавателя; 3) групповое обсуждение той или иной проблемы под руководством и контролем преподавателя; 4) заслушивания и обсуждение контрольной работы; 5) решение задач.

При работе необходимо не только привлечь наиболее широкий круг литературы, но и суметь на ее основе разобраться в степени изученности темы. Стоит выявить дискуссионные вопросы, нерешенные проблемы, попытаться высказать свое отношение к ним, привести и аргументировать свою точку зрения или отметить, какой из имеющихся в литературе точек зрения по данной проблематике придерживается автор и почему.

Рекомендации по работе с литературой

Изучение литературы очень трудоемкая и ответственная часть подготовки к семинарскому занятию, написанию эссе, реферата, доклада и т.п. Работа над литературой, статья ли это или монография, состоит из трёх этапов – чтения работы, её конспектирования, заключительного обобщения сути изучаемой работы.

Работа с литературой, как правило, сопровождается записями в следующих формах:

- план – краткая форма записи прочитанного, перечень вопросов, рассматриваемых в книге, статье, составление плана раскрывает логику произведения, способствует ориентации в его содержании. План может быть простой и сложный. Для составления плана необходимо после прочтения текста разбить его на части и озаглавить каждую часть;

- выписки – либо цитаты из произведения, либо дословное изложение мест из источника, способствуют более глубокому пониманию читаемого текста;
- тезисы – сжатое изложение основных мыслей и положений прочитанного материала;
- аннотация – очень краткое изложение содержания прочитанной работы, составляется после полного прочтения и осмысливания работы;
- резюме – краткая оценка прочитанного произведения, отражает наиболее общие выводы и положения работы, ее концептуальные итоги;
- цитирование – дословная выдержка из текста. Обязательно указываются выходные данные (автор, название работы, место издания, издательство, год издания, страница);
- составление справки – сведений о чем-нибудь, полученных после поисков. Справки бывают статистические, биографические, терминологические, географические и т.д.;
- конспект – краткая схематическая запись основного содержания научной работы. Целью конспектирования является выявление логики, схемы доказательств, основных выводов произведения. Конспектирование ведется от первого (от себя) или от третьего лица. Конспектирование от первого лица лучше развивает самостоятельность мышления.

Конспект – сложный способ изложения содержания книги или статьи в логической последовательности. Конспект аккумулирует в себе предыдущие виды записи, позволяет всесторонне охватить содержание книги, статьи. Поэтому умение составлять план, тезисы, делать выписки и другие записи определяет и технологию составления конспекта.

Прежде, чем браться за конспектирование, скажем, статьи, следует её хотя бы однажды прочитать, чтобы составить о ней предварительное мнение, постараться выделить основную мысль или несколько базовых точек, опираясь на которые можно будет в дальнейшем работать с текстом.

Конспектирование – дело очень тонкое и трудоёмкое, в общем виде может быть определено как фиксация основных положений и отличительных черт рассматриваемого труда вкупе с творческой переработкой идей, в нём содержащихся. Конспектирование – один из эффективных способов усвоения письменного текста. Хотя само конспектирование уже может рассматриваться как обобщение, тем не менее есть смысл выделить последнее особицей, поскольку в ходе заключительного обобщения идеи изучаемой работы окончательно утверждаются в сознании изучающего. Достоинством заключительного обобщения как самостоятельного этапа работы с текстом является то, что здесь читатель, будучи автором обобщений, отделяет себя от статьи, что является гарантией независимости читателя от текста.

Если программа занятия предусматривает работу с источником, то этой стороне подготовки к семинару следует уделить пристальное внимание. В

сущности, разбор источника не отличается от работы с литературой – то же чтение, конспектирование, обобщение.

Рекомендации к написанию реферата

Использование реферата в качестве промежуточного или итогового отчета студента о самостоятельном изучении какой-либо темы учебного курса предполагает, прежде всего, установление целей и задач данной работы, а также его функциональной нагрузки в процессе обучения.

Реферат – это композиционно-организованное, обобщенное изложение содержания источника информации (в учебной ситуации – статей, монографий, материалов конференции, официальных документов и др., но не учебника по данной дисциплине). Тема реферата может быть предложена преподавателем или выбрана студентом из рабочей программы соответствующей дисциплины.

Возможно, после консультации с преподавателем, обоснование и формулирование собственной темы.

Тема реферата должна отражать проблему, которая достаточно хорошо исследована в науке. Как правило, внутри такой проблемы выбирается для анализа какой-либо единичный аспект.

Тематика может носить различный характер:

- межпредметный,
- внутрипредметный,
- интегративный,
- быть в рамках программы дисциплины или расширять ее содержание (рассмотрение истории проблемы, новых теорий, новых аспектов проблемы).

Целью реферата является изложение какого-либо вопроса на основе обобщения, анализа и синтеза одного или нескольких первоисточников. Другими словами, реферат отвечает на вопрос «какая информация содержится в первоисточнике, что излагается в нем?».

Принимая во внимание, что реферат – одна из форм интерпретации исходного текста одного или нескольких первоисточников, следует сформулировать задачу, стоящую перед студентами: создать новый текст на основе имеющихся текстов, т.е. текст о тексте. Новизна в данном случае подразумевает собственную систематизацию материала при сопоставлении различных точек зрения авторов и изложении наиболее существенных положений и выводов реферируемых источников.

1. Требования к рефератам.

Прежде всего, следует помнить, что реферат не должен отражать субъективных взглядов референта (студента) на излагаемый вопрос, а также давать оценку тексту.

Основными требованиями к реферату считаются:

1. информативность и полнота изложения основных идей первоисточника;

2. точность изложения взглядов автора – неискаженное фиксирование всех положений первичного текста,

3. объективность – реферат должен раскрывать концепции первоисточников с точки зрения их авторов;

4. изложение всего существенного – «чтобы уметь схватить новое и существенное в сочинениях» (М.В. Ломоносов);

5. изложение в логической последовательности в соответствии с обозначенной темой и составленным планом;

6. соблюдение единого стиля – использование литературного языка в его научно-стилевой разновидности;

7. корректность в характеристике авторского изложения материала.

2. Виды рефератов.

По характеру воспроизведения информации различают рефераты репродуктивные и продуктивные.

Репродуктивные рефераты воспроизводят содержание первичного текста:

- реферат-конспект содержит в обобщенном виде фактографическую информацию, иллюстративный материал, сведения о методах исследования, о полученных результатах и возможностях их применения;
- реферат-резюме приводит только основные положения, тесно связанные с темой текста.

Продуктивные рефераты предполагают критическое или творческое осмысление литературы:

- реферат-обзор охватывает несколько первичных текстов, дает сопоставление разных точек зрения по конкретному вопросу;
- реферат-доклад дает анализ информации, приведенной в первоисточниках, и объективную оценку состояния проблемы.

По количеству реферируемых источников:

- монографические – один первоисточник;
- обзорные – несколько первичных текстов одной тематики.

По читательскому назначению:

- общие – характеристика содержания в целом; ориентация на широкую аудиторию;
- специализированные – ориентация на специалистов.

3. Этапы работы над рефератом.

1. Выбор темы.

2. Изучение основных источников по теме.

3. Составление библиографии.

4. Конспектирование необходимого материала или составление тезисов.

5. Систематизация зафиксированной и отобранной информации.

6. Определение основных понятий темы и анализируемых проблем.

7. Разработка логики исследования проблемы, составление плана.

8. Реализация плана, написание реферата.

9. Самоанализ, предполагающий оценку новизны, степени раскрытия сущности проблемы, обоснованности выбора источников и оценку объема реферата.

10. Проверка оформления списка литературы.

11. Редакторская правка текста.

12. Оформление реферата и проверка текста с точки зрения грамотности и стилистики.

4. Структура реферата.

В структуре реферата выделяются три основных компонента: библиографическое описание, собственно реферативный текст, справочный аппарат.

Библиографическое описание предполагает характеристику имеющихся на эту тему работ, теорий; историографию вопроса; выделение конкретного вопроса (предмета исследования); обоснование использования избранных первоисточников.

Собственно реферативный текст:

Введение – обоснование актуальности темы, проблемы; предмет, цели и задачи реферируемой работы, предварительное формулирование выводов.

Основная часть – содержание, представляющее собой осмысление текста, аналитико-синтетическое преобразование информации, соответствующей теме реферата.

Основную часть рекомендуется разделить на два-три вопроса. В зависимости от сложности и многогранности темы, вопросы можно разделить на параграфы. Чрезмерное дробление вопросов или, наоборот, их отсутствие приводят к поверхностному изложению материала. Каждый вопрос должен заканчиваться промежуточным выводом и указывать на связь с последующим вопросом.

Заключение – обобщение выводов автора, область применения результатов работы.

Справочный аппарат:

Список литературы – список использованных автором реферата работ (может состоять из одного и более изданий).

Приложения (необязательная часть) – таблицы, схемы, графики, фотографии и т.д.

Реферат как образец письменной научной речи

1. Качества научной речи.

Функциональные стили различаются:

- характером передаваемой информации;
- сферой функционирования;
- адресатом;
- использованием языковых средств различных уровней.

Главной коммуникативной задачей реферата является выражение научных понятий и умозаключений.

Реферат должен быть написан научным стилем, что предполагает:

- передачу информации научного характера;
- функционирование в образовательной среде;
- в качестве адресата преподавателя, т.е. специалиста, или студентов,
- заинтересованных в получении данной информации;
- демонстрацию характерных языковых особенностей письменной разновидности научно-учебного подстиля литературного языка.

Научный стиль обладает рядом экстралингвистических характеристик, или качеств:

- точность – строгое соответствие слов обозначаемым предметам и явлениям действительности (знание предмета и умение выбирать необходимую лексику);
- понятность – доступность речи для тех, кому она адресована (правильное использование терминов, иностранных слов, профессионализмов);
- логичность, последовательность – четкое следование в изложении логике и порядку связей в действительности (первоисточнике);
- объективность – отсутствие субъективных суждений и оценок в изложении информации;
- абстрактность и обобщенность – отвлеченность от частных, несущественных признаков;
- преобладание рассуждения как типа речи над описанием и повествованием;
- графическая информация наличие схем, графиков, таблиц, формул и т.п.

2. Особенности письменной научной речи

Письменная речь, в отличие от устной, подразумевает:

- определенную степень подготовленности к работе;
- возможность исправления и доработки текста;
- наличие композиции строения, соотношения и взаимного расположения частей реферата;
- выдержанность стиля изложения; строгое следование лексическим и грамматическим нормам.

Доминирующим фактором организации языковых средств в научном стиле является их обобщенно-отвлеченный характер на лексическом и грамматическом уровнях языковой системы.

Лексический уровень предполагает:

- использование абстрактной лексики, преобладающей над конкретной: мышление, отражение, изменяемость, преобразование, демократизация и т.п.;
- отсутствие единичных понятий и конкретных образов, что подчеркивается употреблением слов обычно, постоянно, регулярно, систематически, каждый и т.п.;
- преобладание терминов различных отраслей науки: лексикология, коммуникация, эмпиризм, гносеология, адаптация и т.п.;

- использование слов общенаучного употребления: функция, качество, значение, элемент, процесс, анализ, доказательство и т.п.;
- употребление многозначных слов в одном (реже двух) значениях: предполагать (считать, допускать); окончание (завершение), рассмотреть (разобрать, обдумать, обсудить) и т.п.;
- наличие специфических фразеологизмов: рациональное зерно, демографический взрыв, магнитная буря и т.п.;
- клиширование: представляет собой..., включает в себя..., относится к..., заключается в... и т.п.;
- преобладание отвлеченных существительных над однокоренными глаголами: взаимодействие, зависимость, классификация, систематизация и т.п.

Грамматический уровень:

- использование аналитической степени сравнения: более сложный, наиболее простой, менее известный и т.п. в отличие от эмоционально окрашенных: наиважнейший, сложнейший, ближайший и т.п.;
- преимущественное употребление глаголов 3 лица ед. и мн.ч. настоящего времени (реже 1 лица будущего времени сравним, рассмотрим): исследуются, просматривается, подразумевается, доказывает и т.п.;
- активность союзов, предлогов, предложных сочетаний: в связи..., в соответствии..., в качестве..., в отношении..., сравнительно с ... и т.п.;
- преобладание пассивных (страдательных) конструкций: рассмотрены вопросы,
- описаны явления, сделаны выводы, отражены проблемы и т.п.;
- выражение четкой связи между частями сложного предложения: следует сказать, что...; наблюдения показывают, что..., необходимо подчеркнуть, что... и т.п.;
- усиленная связующая функция наречий и наречных выражений: поэтому, итак, таким образом, наконец... и т.п.;
- осложнение предложений обособленными конструкциями: «Стремлением к смысловой точности и информативности обусловлено употребление в научной речи конструкций с несколькими вставками и пояснениями, уточняющими содержание высказывания, ограничивающими его объем, указывающими источник информации и т.д.».

Обобщая отличительные языковые особенности письменного научного стиля, можно сказать, что он характеризуется:

- употреблением книжной, нейтральной и терминологической лексики;
- преобладанием абстрактной лексики над конкретной;
- увеличением доли интернационализмов в терминологии;
- относительной однородностью, замкнутостью лексического состава;
- неупотребительностью разговорных и просторечных слов; слов с эмоционально-экспрессивной и оценочной окраской;

- наличием синтаксических конструкций, подчеркивающих логическую связь и последовательность мыслей.

Оформление реферата. Критерии оценки.

Правила оформления реферата регламентированы. Объем – не более 10-15 стр. машинописного текста, напечатанного в формате Word 7,0, 8,0; размер шрифта – 14; интервал – 1,5, формат бумаги А 4, сноски постраничные, сплошные; поле (верхнее, нижнее, левое, правое) 2 мм; выравнивание – по ширине; ориентация книжная; шрифт Times New Roman Суг.

Работа должна иметь поля; каждый раздел оформляется с новой страницы.

Титульный лист оформляется в соответствии с установленной формой.

На первой странице печатается план реферата, включающий в себя библиографическое описание; введение, разделы и параграфы основной части, раскрывающие суть работы, заключение; список литературы; приложения.

В конце реферата представляется список использованной литературы с точным указанием авторов, названия, места и года ее издания.

Критерии оценки реферата.

1. Степень раскрытия темы предполагает:

- соответствие плана теме реферата;
- соответствие содержания теме и плану реферата;
- полноту и глубину раскрытия основных понятий;
- обоснованность способов и методов работы с материалом;
- умение работать с литературой, систематизировать и структурировать материал;
- умение обобщать, делать выводы, сопоставлять различные точки зрения по рассматриваемому вопросу.

2. Обоснованность выбора источников оценивается:

- полнотой использования работ по проблеме;
- привлечением наиболее известных и новейших работ по проблеме (журнальные публикации, материалы сборников научных трудов и т.д.).

3. Соблюдение требований к оформлению определяется:

- правильным оформлением ссылок на используемую литературу;
- оценкой грамотности и культуры изложения;
- владением терминологией и понятийным аппаратом проблемы;
- соблюдением требований к объему реферата;
- культурой оформления.

Защита реферата

Рефераты обычно представляются на заключительном этапе изучения дисциплины как результат итоговой самостоятельной работы студента. Защита реферата осуществляется или на аудиторных занятиях,

предусмотренных учебным планом, или на зачете как один из вопросов билета (последнее определяется преподавателем).

Если реферат подразумевает публичную защиту, то выступающему следует заранее подготовиться к реферативному сообщению, а преподавателю и возможным оппонентам – ознакомиться с работой.

Реферативное сообщение отличается от самого реферата прежде всего объемом и стилем изложения, т.к. учитываются особенности устной научной речи и публичного выступления в целом. В реферативном сообщении содержание реферата представляется подробно (или кратко) и, как правило, вне оценки, т.е. изложение приобретает обзорный характер и решает коммуникативную задачу (передать в устной форме информацию, которая должна быть воспринята слушателями). Учитывая публичный характер высказываний, выступающий должен:

- составить план и тезисы выступления;
- кратко представить проблематику, цель, структуру и т.п.;
- обеспечить порционную подачу материала не в соответствии с частями, разделами и параграфами, а сегментировать в зависимости от новизны информации;
- соблюдать четкость и точность выражений, их произнесение; обращать внимание на интонацию, темп, громкость и т.п. особенности публичного выступления;
- демонстрировать подготовленный характер высказываний, допуская, как в любой другой устной речи, словесную импровизацию.

Рекомендации по подготовке и защите презентации

Презентация – творческое задание, визуально представляет содержание докладов.

Слайдов не должно быть больше 12-15, текст на них должен быть хорошо виден и читаем на расстоянии.

Требования к презентации:

1. Титульный лист.
2. Желательно слайд с фотографией автора и контактной информацией (почта, телефон).
3. Содержание с кнопками навигации.
4. Основные пункты презентации.
5. Список источников.
6. Завершающий слайд. Обычно копия слайда № 2 с контактной информацией об авторе.

Можно объединить слайд № 1 и слайд № 2.

В презентации размещать только оптимизированные (например уменьшенные с помощью Microsoft Office Picture Manager) изображения. В результате фото «весом» в 2 Мб превращается в 50 – 200 Кб.

Материалы располагаются на слайдах так, чтобы слева, справа, сверху, снизу от края слайда оставалось свободные поля.

Сохранять презентацию лучше как «Демонстрация PowerPoint». С расширением .pps. На одном слайде рекомендуется использовать не более трех цветов: один для фона, один для заголовков, один для текста.

Для фона и текста используйте контрастные цвета. Обратите особое внимание на цвет гиперссылок (до и после использования).

Для фона выбирайте более холодные тона (синий или зеленый). Пестрый фон не применять.

Для лучшего восприятия старайтесь придерживаться единого формата слайдов (одинаковый тип шрифта, сходная цветовая гамма).

Анимация не должна быть навязчивой.

Желательно не использовать побуквенную или аналогичную анимацию текста, а также сопровождение появления текста звуковыми эффектами (из стандартного набора звуков Power Point).

Не рекомендуется применять эффекты анимации к заголовкам, особенно такие, как «Вращение», «Спираль» и т.п.

В информационных слайдах анимация объектов допускается только в случае, если это необходимо для отражения изменений и если очередность появления анимированных объектов соответствует структуре урока.

Списки использовать только там где они нужны.

Возможно, использовать 3 – 5 пунктов.

Большие списки и таблицы разбивать на 2 слайда.

Чем проще, тем лучше.

При подготовке слайдов в обязательном порядке должны соблюдаться принятые правила орфографии, пунктуации, сокращений и правила оформления текста (отсутствие точки в заголовках и т.д.)

Проще считывать информацию расположенную горизонтально, а не вертикально.

Наиболее важная информация должна располагаться в центре экрана.

Желательно форматировать текст по ширине.

Не допускать «рваных» краев текста. Уровень запоминания информации зависит от ее расположения на экране.

Текст должен быть хорошо виден.

Размер шрифта не должен быть мелким. Самый «мелкий» для презентации – шрифт 22 пт. Для заголовков – не менее 24.

Отказаться от курсива.

Больше «воздуха» между строк (межстрочный интервал полуторный).

Следует использовать:

рамки, границы, заливку, разные цвета шрифтов, штриховку, стрелки.

Если хотите привлечь внимание к информации, используйте: рисунки, диаграммы, схемы.

Не стоит заполнять один слайд слишком большим объемом информации: люди могут одновременно запомнить не более трех фактов, выводов, определений.

Наибольшая эффективность достигается тогда, когда ключевые пункты отображаются по одному на каждом отдельном слайде.

Используйте навигацию для обеспечения интерактивности и нелинейной структуры презентации. Это расширит ее область применения. (Навигация это – переход на нужный раздел из оглавления).

Музыка должна быть ненавязчивая.

Критерии оценки образовательных презентаций:

1. полнота раскрытия темы;
2. структуризация информации;
3. наличие и удобство навигации;
4. отсутствие грамматических, орфографических и речевых ошибок;
5. отсутствие фактических ошибок, достоверность представленной информации;
6. наличие и правильность оформления обязательных слайдов (титульный, о проекте, список источников, содержание);
7. оригинальность оформления презентации;
8. обоснованность и рациональность использования средств мультимедиа и анимационных эффектов;
9. применимость презентации для выбранной целевой аудитории;
10. грамотность использования цветового оформления;
11. использование авторских иллюстраций, фонов, фотографий, видеоматериалов;
12. наличие дикторской речи, ее грамотность и целесообразность;
13. наличие, обоснованность и грамотность использования фонового звука;
14. размещение и комплектование объектов; единый стиль слайдов.

Методические рекомендации по проведению коллоквиума

Коллоквиум (лат. colloquium –разговор, беседа) –

– 1) одна из форм учебных занятий в системе образования, имеющая целью выяснение и повышение знаний студентов. На коллоквиумах обсуждаются: отдельные части, разделы, темы, вопросы изучаемого курса (обычно не включаемые в тематику семинарских и других практических учебных занятий), рефераты, проекты и др. работы обучающихся.

– 2) Научные собрания, на которых заслушиваются и обсуждаются доклады.

Коллоквиум – это и форма контроля, разновидность устного экзамена, массового опроса, позволяющая преподавателю в сравнительно небольшой срок выяснить уровень знаний студентов по данной теме дисциплины.

Коллоквиум проходит обычно в форме дискуссии, в ходе которой обучающимся предоставляется возможность высказать свою точку зрения на рассматриваемую проблему, учиться обосновывать и защищать ее. Аргументируя и отстаивая свое мнение, студент в то же время демонстрирует, насколько глубоко и осознанно он усвоил из ученый материал.

Рекомендации по написанию эссе

Эссе – средство, позволяющее оценить умение обучающегося письменно излагать суть поставленной проблемы, самостоятельно проводить анализ этой проблемы с использованием концепций и аналитического инструментария соответствующей дисциплины, делать выводы, обобщающие авторскую позицию по поставленной проблеме.

Цель эссе состоит в развитии таких навыков, как самостоятельное творческое мышление и письменное изложение собственных мыслей.

Структура эссе определяется предъявляемыми требованиями:

- мысли автора по проблеме излагаются в форме кратких тезисов.
- мысль должна быть подкреплена доказательствами – поэтому за тезисом следуют аргументы.

Аргументы – это факты, явления общественной жизни, события, жизненные ситуации и жизненный опыт, научные доказательства, ссылки на мнение ученых и др.

Эссе обычно имеет кольцевую структуру (количество тезисов и аргументов зависит от темы, избранного плана, логики развития мысли):

- вступление
- тезис, аргументы
- тезис, аргументы
- тезис, аргументы
- заключение.

При написании эссе надо учитывать следующее:

Вступление и заключение должны фокусировать внимание на проблеме (во вступлении она ставится, в заключении – резюмируется мнение автора).

Необходимо выделение абзацев, красных строк, установление логической связи абзацев: так достигается целостность работы.

Стиль изложения: эмоциональность, экспрессивность, художественность.

Правила написания эссе:

- из формальных правил можно назвать только одно – наличие заголовка;
- внутренняя структура может быть произвольной. Поскольку это малая форма письменной работы, то не требуется обязательное повторение выводов в конце, они могут быть включены в основной текст или в заголовок;
- аргументация может предшествовать формулировке проблемы. Формулировка проблемы может совпадать с окончательным выводом.

В качестве примера можете познакомиться с широко известными эссе И.А. Бунина («Недостатки современной поэзии»), Д.С. Мережковского («О причинах упадка и новых течениях современной русской литературы»), К.Д. Бальмонта («Элементарные слова о символической поэзии»), В.Я. Брюсова («Ключи тайн»), Вяч. Иванова («Символизм как миропонимание»), А.А. Блока («О лирике»).

Учебно-методические указания к выполнению тестовых заданий

Тестовый контроль отличается от других методов контроля (устные и письменные экзамены, зачеты, контрольные работы и т.п.) тем, что он представляет собой специально подготовленный контрольный набор заданий, позволяющий надежно и адекватно количественно оценить знания обучающихся посредством статистических методов.

Все вышеуказанные преимущества тестового контроля могут быть достигнуты лишь при использовании теории педагогических тестов, которая сложилась на стыке педагогики, психологии и математической статистики. Основными достоинствами применения тестового контроля являются:

- объективность результатов проверки, так как наличие заранее определенного эталона ответа (ответов) каждый раз приводит к одному и тому же результату;
- повышение эффективности контролирующей деятельности со стороны преподавателя за счет увеличения её частоты и регулярности;
- возможность автоматизации проверки знаний учащихся, в том числе с использованием компьютеров;
- возможность использования в системах дистанционного образования.

Тест – инструмент, состоящий из системы тестовых заданий с описанными системами обработки и оценки результата, стандартной процедуры проведения и процедуры для измерения качеств и свойств личности, изменение которых возможно в процессе систематического обучения.

Преимущество тестового контроля состоит в том, что он является научно обоснованным методом эмпирического исследования и в определенной сфере позволяет преодолеть умозрительные оценки знаний студентов. Следует отметить, что задания, используемые многими преподавателями и называемые ими тестовыми, на самом деле таковыми вовсе не являются. В отличие от обычных задач тестовые задания имеют четкий однозначный ответ и оцениваются стандартно на основе ценника. В самом простом случае оценка студента есть сумма баллов за правильно выполненные задания. Тестовые задания должны быть краткими, ясными и корректными, не допускающими двусмысленности. Сам же тест представляет собой систему заданий возрастающей трудности. Тестовый контроль может применяться как средство текущего, тематического и рубежного контроля, а в некоторых случаях и итогового.

Текущее тестирование осуществляется после изучения отдельной темы или группы тем. Текущее тестирование, прежде всего, является одним из элементов самоконтроля и закрепления слушателем пройденного учебного материала.

Виды тестовых заданий

Тестовое задание (ТЗ) может быть представлено в одной из следующих стандартизированных форм:

- закрытое ТЗ, предполагающее выбор ответов (испытуемый выбирает правильный ответ (ответы) из числа готовых, предлагаемых в задании теста);
- открытое ТЗ (испытуемый сам формулирует краткий или развернутый ответ);
- ТЗ на установление правильной последовательности;
- ТЗ на установление соответствия между элементами двух множеств.

Закрытое тестовое задание

Закрытое ТЗ состоит из неполного тестового утверждения с одним ключевым элементом и множеством допустимых вариантов ответов, один или несколько из которых являются правильными. Тестируемый студент определяет правильные ответы из данного множества. Рекомендуется пять или шесть вариантов ответов, из которых два или три являются правильными.

Открытое тестовое задание

Открытое ТЗ имеет вид неполного утверждения, в котором отсутствует один или несколько ключевых элементов и требует самостоятельной формулировки ответа тестируемого. В качестве отсутствующих ключевых элементов могут быть: число, буква, слово или словосочетание. При формулировке задания на месте ключевого элемента необходимо поставить прочерк или многоточие.

Тестовое задание на установление правильной последовательности

ТЗ на установление правильной последовательности состоит из однородных элементов некоторой группы и четкой формулировки критерия упорядочения этих элементов.

Тестовое задание на установление соответствия

ТЗ на установление соответствия состоит из двух групп элементов и четкой формулировки критерия выбора соответствия между ними. Внутри каждой группы элементы должны быть однородными. Количество элементов во второй группе должно превышать количество элементов первой группы, но не более чем в 2 раза. Максимально допустимое количество элементов во второй группе не должно превышать 10. Количество же элементов в первой группе должно быть не менее двух.

Требования к тестовым заданиям

Для обеспечения адекватности оценки знаний тесты должны обладать следующими свойствами:

- тест должен быть **репрезентативным** с точки зрения изучаемого материала (ответы на вопросы, поставленные в тесте, не должны выходить за пределы данной учебной дисциплины);
- тест должен быть **уместным**: формулировка и состав вопросов должны соответствовать основной цели дисциплины (при тестировании по определенной теме вопросы должны соответствовать одной из основных задач дисциплины, упомянутых в программе курса);

- тест должен быть **объективным**, что заключается в неизбежности выбора правильного варианта ответа различными экспертами, а не только преподавателем, оставившим тест;
- тест должен быть **специфичным**, т.е. в тесте не должно быть таких вопросов, на которые мог бы ответить человек, не знающий данной дисциплины, но обладающий достаточной эрудицией;
- тест должен быть **оперативным**, что предусматривает возможность быстрого ответа на отдельный вопрос, поэтому вопросы формулируются коротко и просто и не должны включать редко используемые слова, конечно, если эти слова не являются понятиями, знание которых предусмотрено в учебной дисциплине.

Перечисленные свойства тестовых заданий обеспечивают необходимый качественный уровень проведения итогового контроля, к которому предъявляются следующие требования.

Процесс тестирования должен быть **валидным** (значимым), когда результаты подтверждают конкретные навыки и знания, которые экзамен подразумевает проверить.

Тестирование является **объективным**, если результаты не отражают мнения или снисходительность проверяющего.

Убедиться в **надежности** тестирования можно, если результаты повторно подтверждены последующими контрольными мероприятиями.

Эффективность тестирования определяется, если его выполнение и оценивание не занимает больше времени или денег, чем необходимо.

Тестирование можно считать **приемлемым**, если студенты и преподаватели воспринимают контрольное мероприятие адекватно его значимости.

Изучение динамики процесса проверки знаний с помощью тестов позволяет установить индивидуальное время тестирования для каждого конкретного набора тестовых заданий. Нередко время тестирования для различных дисциплин устанавливается одинаковым на основании некоторого стандарта, не принимая во внимание специфику конкретной дисциплины и ее раздела.

Указания по подготовке к зачету

Формой итогового контроля знаний и умений, полученных в процессе изучения дисциплины является зачет.

Зачет дает возможность преподавателю:

- выяснить уровень освоения студентами учебной программы дисциплины;
- оценить формирование у студентов определенных знаний и навыков их использования, необходимых и достаточных для будущей профессиональной деятельности;
- оценить умение студентов творчески мыслить и логически правильно излагать ответы на поставленные вопросы.

При подготовке к зачету необходимо ориентироваться на конспекты лекций, рекомендуемую литературу и др. Сдача зачета предполагает полное понимание, запоминание и применение изученного материала на практике. Для успешной подготовки к промежуточной аттестации студентам необходимо вновь обратиться к пройденному материалу. Литература для подготовки к зачету рекомендуется преподавателем, либо указана в рабочей программе по дисциплине.

При подготовке к промежуточной аттестации в качестве ориентира студент может использовать перечень контрольных вопросов для самопроверки. Подготовка ответов на эти вопросы позволит:

- выяснить уровень освоения студентами учебных программ;
- оценить формирование у студентов определенных знаний и навыков их использования, необходимых и достаточных для будущей профессиональной деятельности;
- оценить умение студентов творчески мыслить и логически правильно излагать ответы на поставленные вопросы.

Оценка знаний студентов должна опираться на строго объективные критерии, научно обоснованные педагогикой и обязательные для выполнения всех преподавателей.

Среди таких критериев важнейшими являются принципы подхода к оценке. В наиболее общем виде эти принципы можно представить следующим образом:

- глубокие знания и понимание существа вопроса, но не всех его деталей, а лишь основных;
- степень сознательного и творческого усвоения изучаемых наук как базы личных убеждений и полезных обществу действий;
- понимание сущности науки, места каждой темы в общем курсе и её связи с предыдущими и последующими темами;
- выделение коренных проблем науки и умение правильно использовать это знание в самостоятельной научной деятельности или практической работе по специальности.

Зачет может проводиться в устной, письменной форме и с применением тестов. Зачет проводится по вопросам, охватывающим весь пройденный материал. По окончании зачета преподаватель может задать студенту дополнительные и уточняющие вопросы.

Студентам необходимо тщательно готовиться к итоговому зачету. Процесс подготовки к итоговому зачету начинается, по существу, с самого первого этапа изучения предмета. Он включает в себя самостоятельную работу над рекомендованной литературой. Как правило, он начинается за полтора-два месяца до экзаменационной сессии. Изучив и законспектировав рекомендованные источники, выполнив предусмотренные учебным планом письменные работы и имея рецензии на них, студент начинает непосредственную подготовку к экзамену с тщательной отработки курса в соответствии с требованиями учебной программы и выполнения

рекомендаций преподавателя, данных в рецензии. На этом этапе студент должен повторить изученное по учебникам и учебным пособиям, личным конспектам, записям лекций и другим материалам. При этом особое внимание должно быть обращено на тщательную отработку тех конкретных вопросов и тем учебной программы, которые слабо усвоены.

При повторении материала перед итоговым зачетом необходима самопроверка или взаимная проверка знаний. В этом случае по каждой теме надо еще раз хорошо продумать материал, найти соответствующие статьи из нормативных актов, подобрать примеры. Вполне себя оправдывает групповая взаимная проверка. Для этого рекомендуется собираться по 3-4 человека и проводить разбор вопросов по курсу. Зачет проводится по билетам. Если какой-либо из поставленных в билете вопросов студенту кажется неясным, он может обратиться к преподавателю за разъяснением. Пользоваться наглядными пособиями, словарями или справочниками можно только с разрешения преподавателя. При подготовке к ответу, а также при ответе не обязательно придерживаться той последовательности вопросов, которая дана в билетах. Записи ответов лучше делать в виде развернутого плана, их можно дополнить цифрами, примерами, фактами, а также сослаться на необходимые нормативные акты и другие источники.

Ответ должен быть построен в форме свободного рассказа. Важно не только верно изложить соответствующее положение, но и дать его глубокое теоретическое обоснование. При ответах надо избегать больших выступлений, отклонений от существа вопросов, но не следует вдаваться и в такую крайность, как погоня за краткостью. Такой ответ не раскроет содержания вопроса и не даст возможности преподавателю правильно судить о знаниях студента. После ответов на вопросы билета преподаватель может задать дополнительные вопросы, на которые студент обязан ответить.

Экзаменатор оценивает знания по системе: «зачтено», «не зачтено».

10. Перечень информационных технологий, используемых при осуществлении образовательного процесса по дисциплине, включая перечень программного обеспечения и информационных справочных систем

При осуществлении образовательного процесса используется ряд информационных технологий обеспечения дистанционного обучения, включающий, но не исчерпывающийся, технологиями онлайн и оффлайн распространения образовательной информации (почтовая рассылка печатных материалов и бланков тестирования или электронных версий образовательных материалов на физических носителях, либо интерактивный доступ к материалам через интернет, доступ к электронно-библиотечным системам института и сторонних поставщиков), технологиями взаимодействия студентов с преподавателем (видео-лекции и семинары, групповые и индивидуальные консультации через интернет, индивидуальные консультации по телефону), технологиями образовательного контроля (интерактивные онлайн тесты в интернет, оффлайн тесты с использованием персональных печатных бланков).

Для реализации указанных технологий используется набор программного обеспечения и информационных систем, включающий, но не ограничивающийся, следующим списком.

1. операционные системы Microsoft Windows (различных версий);
2. операционная система GNU/Linux;
3. свободный офисный пакет LibreOffice;
4. система управления процессом обучения «Lete e-Learning Suite» (собственная разработка);
5. система интерактивного онлайн тестирования (собственная разработка);
6. система телефонной поддержки и консультаций сотрудниками колл-центра «Центральная служба поддержки» (собственная разработка);
7. система онлайн видео конференций Adobe Connect;
8. электронно-библиотечная система «Знаниум»;
9. интернет-версия справочника «КонсультантПлюс»;
10. приложение для мобильных устройств «КонсультантПлюс: Студент»;
11. справочная правовая система «Гарант»;
12. иные ИСС.

11. Описание материально-технической базы, необходимой для осуществления образовательного процесса по дисциплине

1. Аудиторная база (лекционная аудитория, аудитория для проведения практических занятий, виртуальные классные комнаты на портале РФЭИ)
2. Организационно-технические средства и аудиовизуальный фондовый материал, мультимедийное оборудование.
3. Комплекты видеофильмов, аудиокниг, CD-дисков по проблемам дисциплины.
4. Интернет.

Учебный процесс обеспечивается спортивным инвентарём и оборудованием, необходимым для проведения практических занятий по физкультуре.

Имеются в наличии два специализированных зала, оборудованных фитнес-тренажерами для силовых видов спорта (тяжёлая атлетика, силовое троеборье, гиревой спорт, пауэрлифтинг), зал для дзюдо, зал для аэробики, зал для акробатики, также имеется спортивная площадка для занятий волейболом, баскетболом и футболом.